

PROBLEMÁTICA MIGRATORIA EN AMÉRICA LATINA

GENERAL PNP JAVIER MANUEL GONZALES NOVOA



CUADRO 1: NÚMERO TOTAL DE MIGRANTES Y PRINCIPALES PAÍSES DE ORIGEN POR SUBREGIÓN A MEDIADOS DE 2023

SUB-REGIÓN	NÚMERO TOTAL DE INMIGRANTES	PRINCIPALES PAÍSES DE ORIGEN	PRINCIPALES 5 PAÍSES CON MAYOR POBLACIÓN INMIGRANTE	PRINCIPALES 5 PAÍSES DE EMIGRACIÓN
América del Sur	10.887.474	Venezuela: 4.103.204 Colombia: 1.329.616 Paraguay: 749.084 Bolivia: 635.043 Perú: 534.230	Argentina: 2.281.728 Colombia: 1.900.000 Chile: 1.645.015 Venezuela: 1.300.000 Perú: 1.200.000	Venezuela: 5.400.000 Colombia: 3.000.000 Brasil: 1.900.000 Peru: 1.500.000 Ecuador: 1.000.000
América Central	2.302.001	Estados Unidos: 861.487 Nicaragua: 395.784 Venezuela: 218.960 Colombia: 99.665 Guatemala: 93.792	Costa Rica: 520.729 Panamá: 313.165 Guatemala: 84.311 Belice: 62.043 El Salvador: 42.767	El Salvador: 1.599.058 Guatemala: 1.368.431 Honduras: 985.077 Nicaragua: 718.154 Costa Rica: 150.241
Caribe	1.605.148	Haití: 567.956 Estados Unidos: 230.255 Francia: 108.253 Venezuela: 95.834 República Dominicana: 77.714	República Dominicana: 603.794 Trinidad y Tobago: 78.849 Bahamas: 65.583 Barbados: 34.869 Antigua y Barbuda: 29.386	Haití: 1.769.671 Cuba: 1.757.300 República Dominicana: 1.608.567 Jamaica: 1.118.931 Guyana: 438.413
América del Norte	58.708.795	México: 10.939.885 India: 3.444.419 China: 2.883.364 Philippines: 2.696.634 Viet Nam: 1.585.458	Estados Unidos: 50.632.836 Canadá: 8.049.323 México: 1.197.624	México: 11.185.737 United States: 2.996.223 Canadá: 1.292.329

Fuente: ONU DAES, 2020.

DATOS MIGRATORIOS EN AMÉRICA DEL SUR

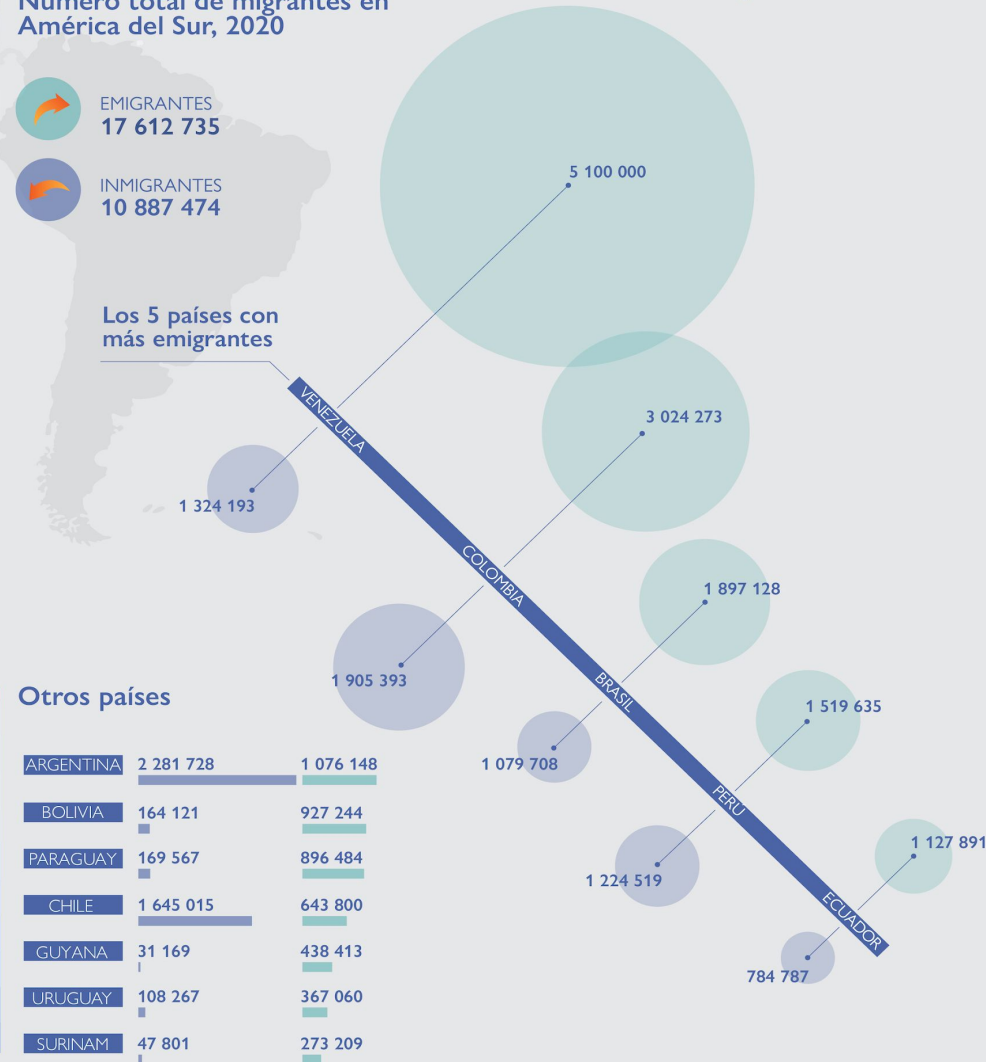
En la historia de las naciones suramericanas se identifican **TRES GRANDES PATRONES MIGRATORIOS:**

- INMIGRACIÓN DE ULTRAMAR
- LA MIGRACIÓN INTRARREGIONAL
- LA EMIGRACIÓN HACIA PAÍSES DESARROLLADOS

Número total de migrantes en América del Sur, 2020

- EMIGRANTES 17 612 735
- INMIGRANTES 10 887 474

Los 5 países con más emigrantes



Otros países

ARGENTINA	2 281 728	1 076 148
BOLIVIA	164 121	927 244
PARAGUAY	169 567	896 484
CHILE	1 645 015	643 800
GUYANA	31 169	438 413
URUGUAY	108 267	367 060
SURINAM	47 801	273 209

Fuente: Elaborado por la Unidad de Análisis Migratorio en base a datos de ONU DAES (2020) y de la Plataforma de Coordinación Interagencial para Migrantes y Refugiados de Venezuela (junio 2020).

REFUGIADOS Y MIGRANTES VENEZOLANOS

MAPA 1: REFUGIADOS Y MIGRANTES VENEZOLANOS EN AMÉRICA LATINA Y EL CARIBE (MAYO 2022)



82%

de los refugiados y migrantes venezolanos viven en países de América Latina y el Caribe.

60%

de todos los refugiados y migrantes venezolanos en todo el mundo viven en Colombia, Perú y Ecuador.

Alrededor de
924.416

refugiados y migrantes venezolanos viven en países de América del Norte, América Central y el Caribe: Se estima que el 50 por ciento vive en los Estados Unidos, el 14 por ciento en Panamá y el 13 por ciento en la República Dominicana.

Hasta Abril de 2022
2.708.994

permisos de residencia y estancias regulares han sido otorgados; el 90% de estos permisos se han otorgado en países de América Latina y el Caribe. (R4V, 2022). *

PROBLEMÁTICA MIGRATORIA EN AMERICA LATINA



PROBLEMÁTICA MIGRATORIA QUE ENFRENTAN LOS PAISES DE AMERICA LATINA

DESPLAZAMIENTO INTERNO EN COLOMBIA

Colombia ha enfrentado un conflicto armado interno durante décadas, lo que ha resultado en desplazamientos masivos de población dentro del país.

MIGRACIÓN VENEZOLANA EN COLOMBIA Y ECUADOR

La crisis política económica y social en Venezuela ha provocado una migración masiva de venezolanos hacia países vecinos, incluyendo Colombia y Ecuador.

FLUJO MIGRATORIO EN LA FRONTERA ENTRE ECUADOR Y PERÚ

Ecuador y Perú son países de tránsito y destino para muchos migrantes, tanto de Venezuela como de otras naciones. La atención de las necesidades de los migrantes.

MIGRACIÓN HAITIANA Y VENEZOLANA EN CHILE

En Chile hay aumento significativo en la migración, especialmente de ciudadanos haitianos y venezolanos. La llegada masiva de migrantes ha generado desafíos en empleo y acceso a servicios.

MIGRACIÓN HAITIANA Y VENEZOLANA EN BRASIL

Brasil ha sido destino para migrantes haitianos y venezolanos. Esto ha llevado a la necesidad de establecer políticas migratorias.

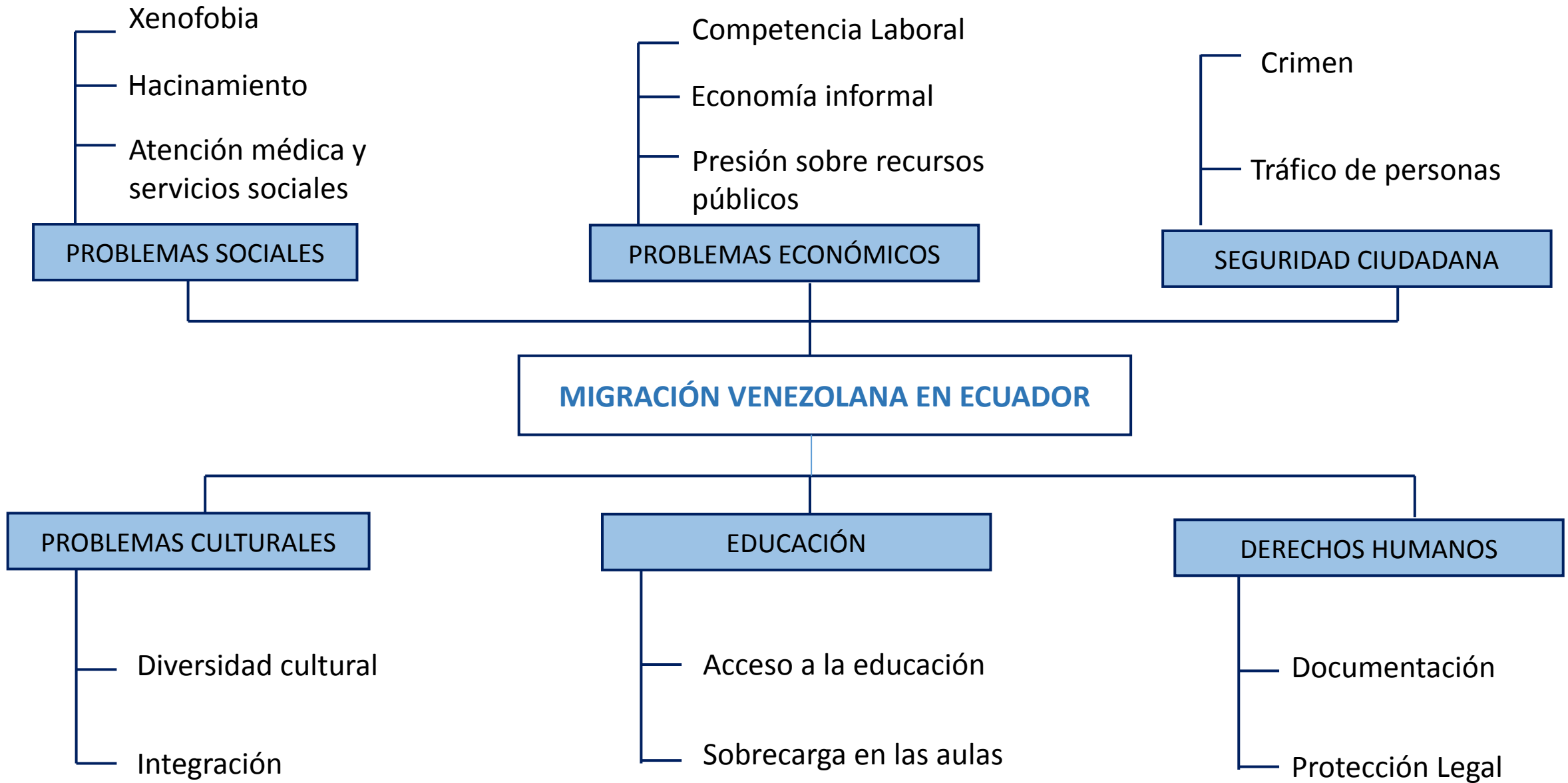
MIGRACIÓN BOLIVIANA Y PERUANA EN ARGENTINA

Argentina ha recibido a migrantes de países vecinos como Bolivia y Perú. Esto ha generado desafíos de acceso a empleo y servicios.

PRINCIPALES FLUJOS MIGRATORIOS ACTUALES EN AMÉRICA LATINA

- En junio de 2023 7,3 millones de venezolanos habían abandonado su país. 2,5 millones de migrantes venezolanos viven en Colombia y 1,5 millones en Perú.
- A partir del 2010, más de 1 millón de haitianos han abandonado su país, algunos se han asentado en República Dominicana, mientras otros lo hicieron en Chile, Estados Unidos o Canadá.
- Flujo migratorio de afganos, chinos y vietnamitas por América Latina con destino a Norte América.





SITUACIÓN MIGRATORIA EN COLOMBIA

SALUD PÚBLICA

Cruzan la frontera para recibir tratamientos de salud o vacunas y luego regresan a Venezuela.

EDUCACIÓN

La llegada masiva de niños en edad escolar obliga a ampliar la capacidad de escuelas.

TRABAJO Y EMPLEO

La cantidad de trabajadores disponibles reducen los sueldos, se genera inflación y la falta de oportunidades de trabajo, lo que conllevaría a la delincuencia común.

SEGURIDAD CIUDADANA

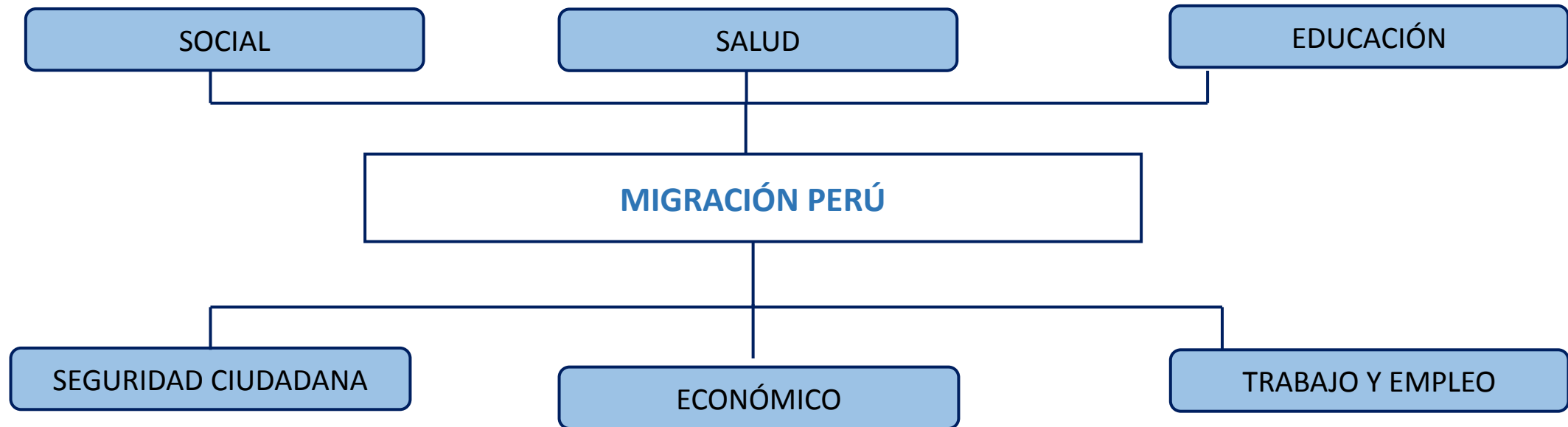
Homicidios, sicariatos, tráfico de estupefacientes.
Mendicidad e instalación de puestos informales.

Falta de integración genera discriminación y xenofobia.

Invasiones de terreno por no contar con domicilio propio.

La implementación del SIS disminuye la capacidad de atención a ciudadanos peruanos.

Se genera dificultad para la validación de los certificados en los diferentes niveles educativos.



Integrantes del El Tren de Aragua operan en Lima.

Bandas integradas por colombianos, ecuatorianos y venezolanos.

El gasto de la población migrante genera un contribución al crecimiento del PBI.

El incremento de la mano de obra migratoria los trabajo se tornan temporales peligroso e ilegales.

SITUACIÓN MIGRATORIA PERÚ / TUMBES

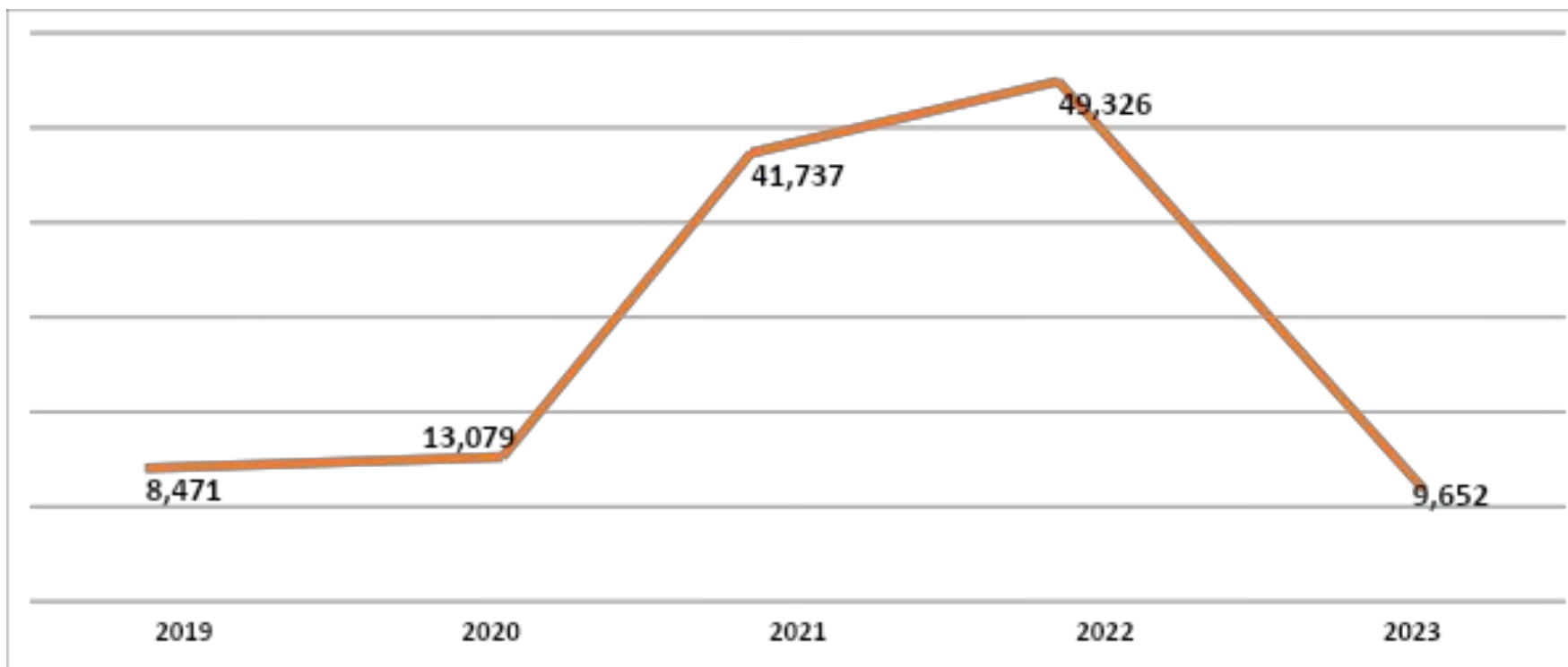
- Se promedia un total de 1.286,464 extranjeros ingresan a Perú, en su mayoría de nacionalidad venezolana, siendo un total de 850,866 quienes realizan su control migratorio.
- El incremento de personas extranjeras a generado la creación de distintos pasos ilegales instalados por sujetos al margen de la ley.
- El incremento de la población migratoria flotante en Perú, se encuentra en distintos Departamentos, siendo los principales Lima y Trujillo, sigue Piura, Chiclayo y Tumbes departamentos que al estar cerca a línea de frontera se les facilita en ingreso y salida del país.



- Lima **64%**
- Trujillo **10%**
- Piura **7%**
- Chiclayo **5%**
- Tumbes **4%**
- Chimbote **3%**
- Ica **1%**
- Arequipa **1%**

SITUACIÓN MIGRATORIA EN TUMBES

EXTRANJEROS INTERVENIDOS



FUENTE: SIDPOL PNP – ESTADISTICA F.P TUMBES

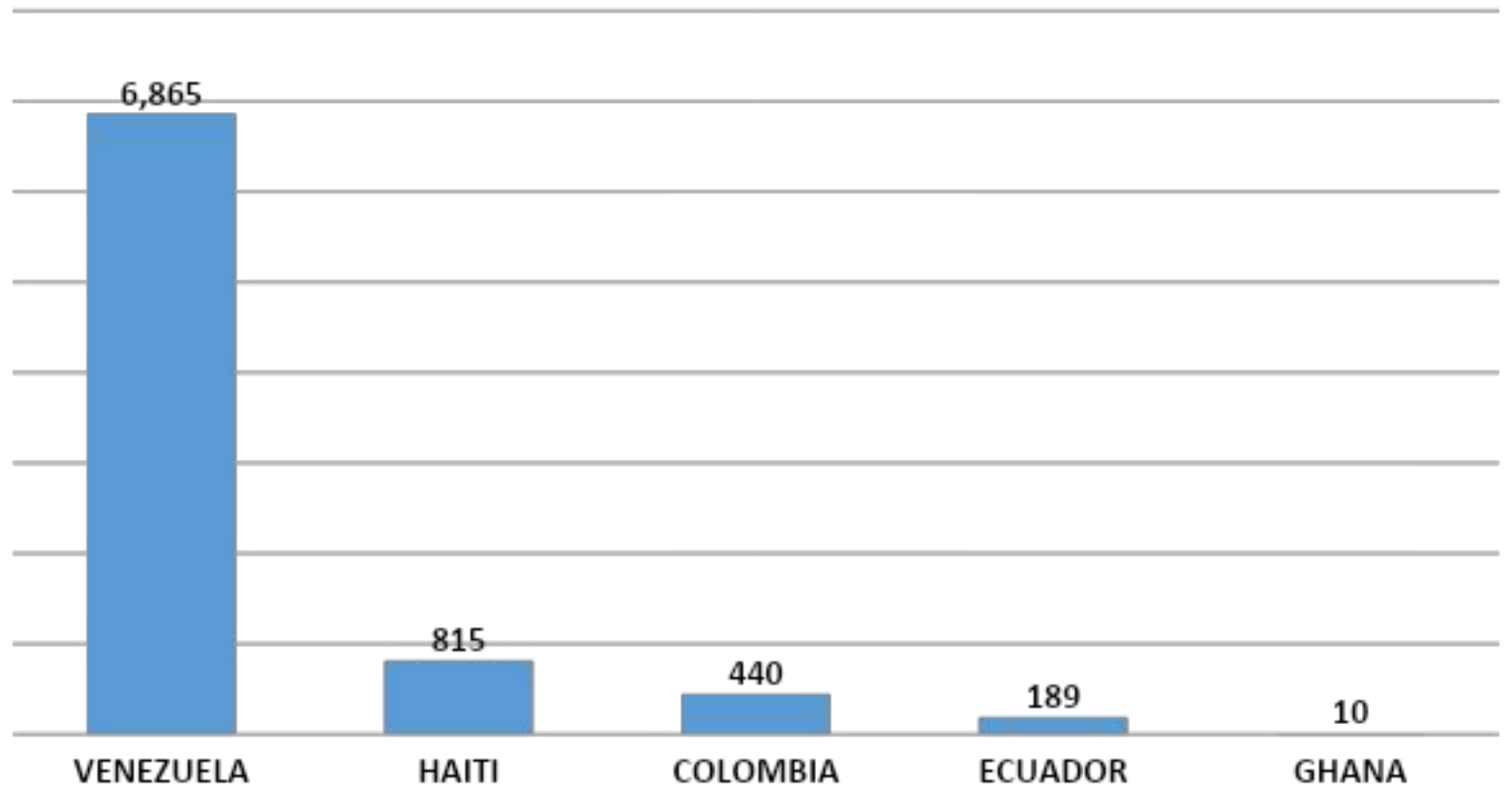
Se aprecia la cantidad de extranjeros intervenidos desde el año 2019 hasta el mes de Septiembre del 2023, presentando una reducción de intervenidos en el presente año debido a la implementación del estado de emergencia en zona de frontera.

POBLACIÓN MIGRATORIA TUMBES

EXTRANJEROS INTERVENIDOS EN EL 2023



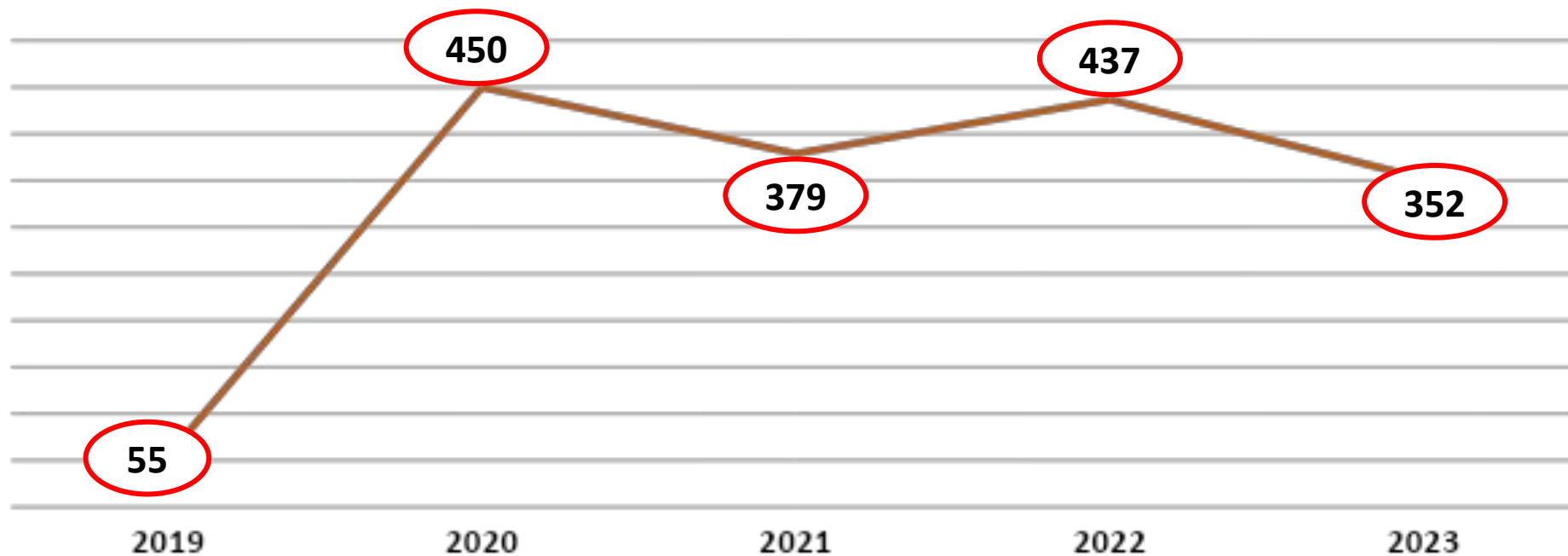
9,652



FUENTE: SIDPOL PNP – ESTADISTICA F.P TUMBES

SITUACIÓN MIGRATORIA EN TUMBES

EXTRANJEROS DETENIDOS POR DIVERSOS DELITOS



En el año 2023 se registran 352 detenidos hasta le mes de septiembre, siendo los delitos cometidos por Delito Contra el Patrimonio (robo – hurto), Delito Contra la Salud Pública (Trafico Ilegal de droga), entre otros delitos.

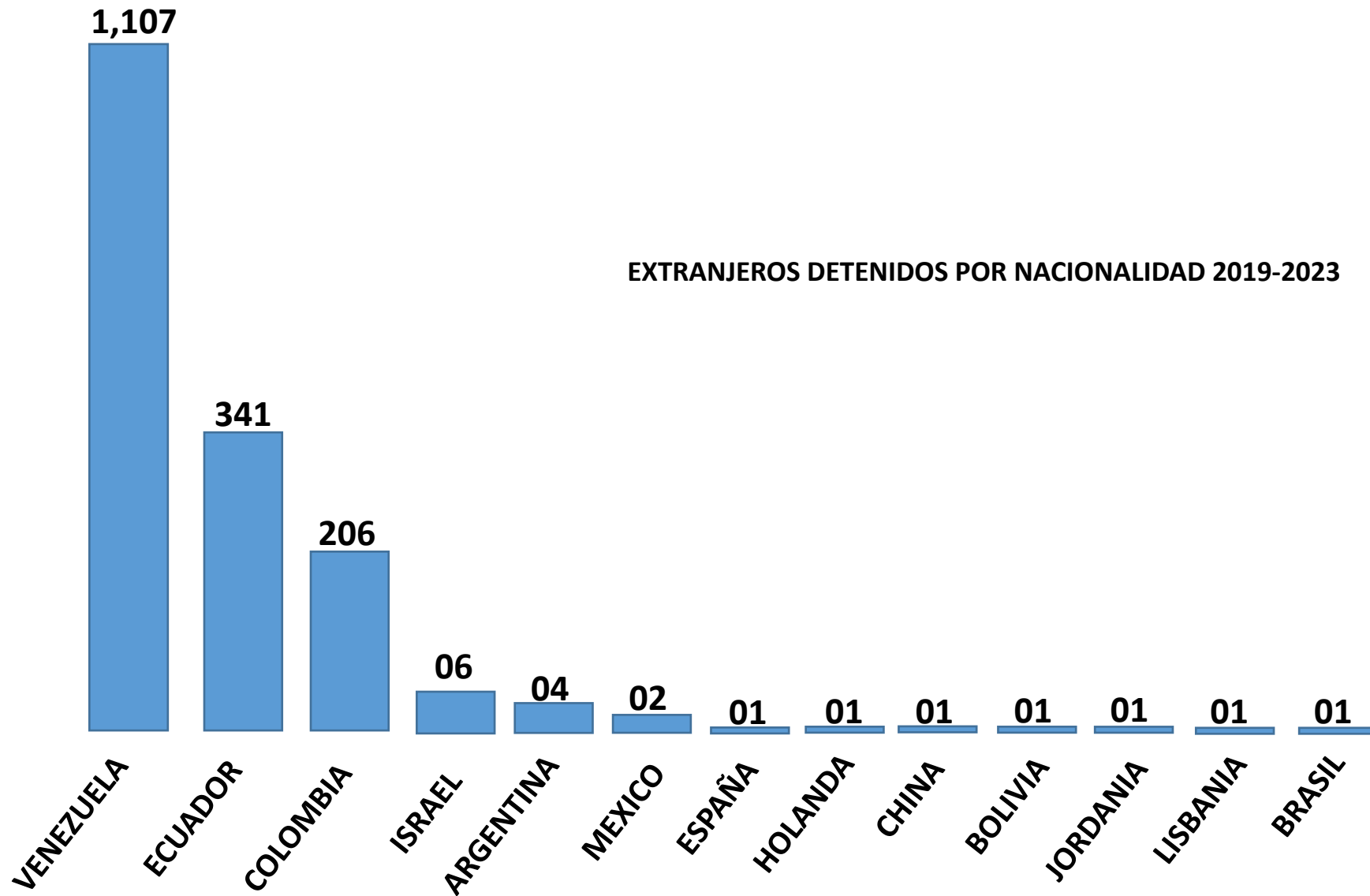
SITUACIÓN MIGRATORIA EN TUMBES

EXTRANJEROS DETENIDOS POR DIVERSOS DELITOS

	2019 (55)	2020 (450)	2021 (379)	2022 (437)	2023 (352)
D.C. LA SALUD PUBLICA (T.I.D)	2	107	86	71	60
D.C. SEGURIDAD PÚBLICA (CONduc. ESTAD. EBRIEDAD)	15	75	89	120	151
D.C. ADMINISTRACIÓN PÚBLICA (VIOL. Y RESIST. AUTORIDAD)	4	68	51	25	12
VIOLENCIA FAMILIAR	06	62	48	59	31
D.C. PATRIMONIO (ROBO – HURTO)	17	60	89	103	52
D.C.V. EL CUERPO Y LA SALUD (LESIONES)	2	28	18	18	10
D.C. LA LIBERTAD	0	18	9	16	14
D.C. LA FE PUBLICA	5	16	4	9	4
DELITO ADUANERO	4	11	3	6	17
D.C. EL ORDEN FINANCIERO	0	3	3	0	0
DELITOS AMBIENTALES	0	2	2	10	1
TOTAL	55	450	379	437	352

FUENTE: SIDPOL PNP – ESTADISTICA F.P TUMBES

SITUACIÓN MIGRATORIA EN TUMBES



FUENTE: SIDPOL PNP – ESTADISTICA F.P TUMBES

SITUACIÓN MIGRATORIA EN TUMBES

EXTRANJEROS DETENIDOS POR NACIONALIDAD 2019-2023

	2019	2020	2021	2022	2023
COLOMBIA	3	59	44	52	48
VENEZUELA	28	301	266	323	189
ECUADOR	23	80	68	58	112
ISRAEL	0	6	0	0	0
ARGENTINA	0	2	0	1	1
MEXICO	0	0	0	0	2
ESPAÑA	0	1	0	0	0
HOLANDA	0	1	0	0	0
CHINA	0	0	1	0	0
BOLIVIA	1	0	0	0	0
JORDANIA	0	0	0	1	0
LISBANIA	0	0	0	1	0
BRASIL	0	0	0	1	0
TOTAL	55	450	379	437	352

ORGANISMOS INTERNACIONALES DE APOYO A MIGRANTES (ONGs) TUMBES

ACNUR

- Asistencia humanitaria.
- Protección
- Empoderamiento comunitario.
- Integración y reducción de la xenofobia.

OIM TUMBES

La organización internacional para las migraciones (OIM) Perú

GTRM

Es la plataforma de articulación nacional de las acciones acordadas entre diversos socios para abordar las necesidades de protección, asistencia e integración de personas refugiadas y migrantes de Venezuela en el Perú

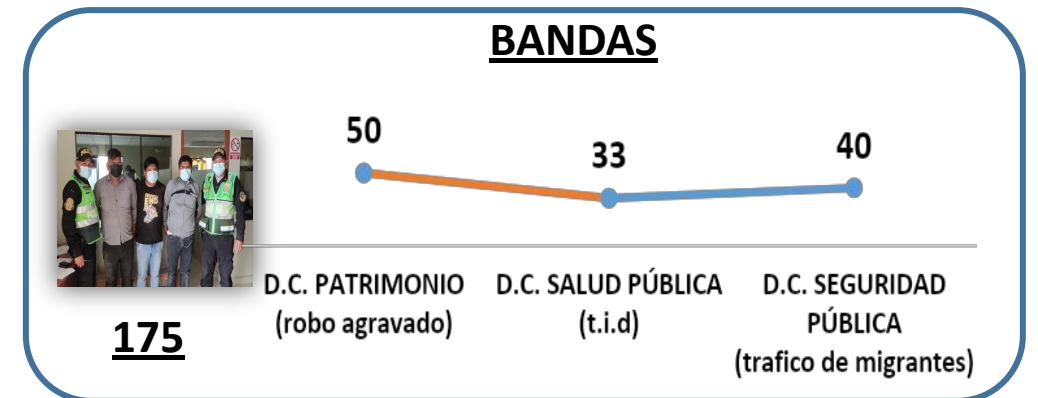
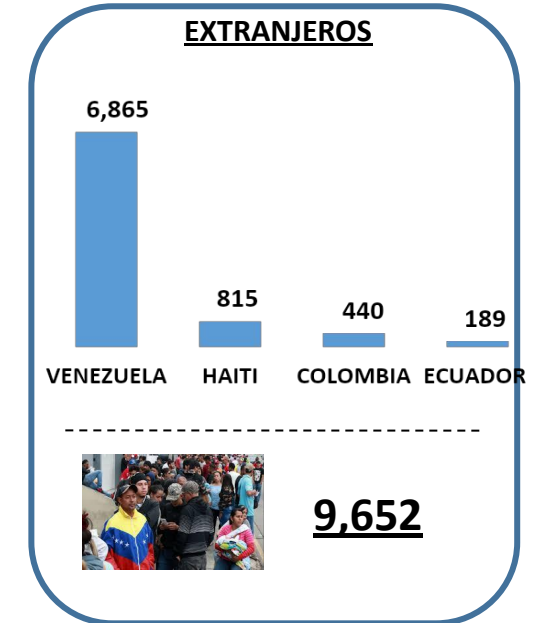
ENCUENTROS TUMBES

Organización que brinda asistencia y protección a personas que tienen el estatuto de refugiados , solicitantes de refugio y personas migrantes en situación vulnerable.

SITUACIÓN MIGRATORIA EN TUMBES

SEGURIDAD

- Ingreso irregular de ciudadanos venezolanos por trochas y pasos no autorizados, para ello se ha intensificado operativos en eje vial de Zarumilla y puntos estratégicos de Tumbes.
- El Puente Internacional Aguas Verdes es una zona vulnerable para el ingreso de migrantes, en su mayoría venezolanos, a partir del Estado de Emergencia disminuye considerablemente.
- Se ha registrado en el presente año, la desarticulación de 47 bandas de extranjeros por diversos delitos.



SITUACIÓN MIGRATORIA PERÚ / TUMBES

ACUERDOS EN MATERIA DE MIGRACIÓN

- Articular entre las autoridades de Relaciones Exteriores de ambos países Perú-Ecuador para coincidir con la necesidad de controlar el tránsito y permanencia de migrantes en ambos países, teniendo en consideración, que en el Perú se ha establecido el fortalecimiento de la seguridad de fronteras.
- Integración de los sistemas de inteligencia entre los países de Perú y Ecuador a nivel nacional, regional y local.
- Operativos binacionales entre unidades policiales de Perú – Ecuador para detectar la migración irregular y delitos cometidos en zonas de fronteras.
- Craación de Brigadas Especializadas en líneas de fronteras Perú – Ecuador.

SITUACIÓN MIGRATORIA PERÚ / TUMBES

NORMAS LEGALES SOBRE MIGRACIÓN

**RESOLUCIÓN DE
SUPERINTENDENCIA
N° 000109-2023-MIGRACIONES**

Vigencia
06 de mayo de 2023

- Con esta norma se establece el procedimiento del Permiso Temporal de Permanencia a favor de las personas extranjeras en situación migratoria irregular.
- El plazo de presentación de la solicitud para su regularización Migratoria es de SEIS (06) meses, contados a partir de la entrada en vigencia de la presente resolución.

SITUACIÓN MIGRATORIA PERÚ / TUMBES

NORMAS LEGALES SOBRE MIGRACIÓN

**DECRETO
LEGISLATIVO
N° 1573**

- Modifica el código Penal en materia de conversión de la pena en expulsión inmediata, tráfico de migrantes y reingreso clandestino.
- El que reingresa de forma clandestina o ilegal, contando con sentencia condenatoria o sanción administrativa firme al territorio nacional eludiendo el control migratorio tendrá una pena no menor de 2 ni mayor de 4 años.
- El que ingresa al territorio peruano con documento de viaje falso o faltando a la verdad, tendrá una pena no menor de 3 ni mayor de 7 años.

SITUACIÓN MIGRATORIA PERÚ / TUMBES

NORMAS LEGALES SOBRE MIGRACIÓN

DECRETO LEGISLATIVO N° 1574

- Modifica el nuevo código procesal penal en regulación de control de identidad para ciudadanos extranjeros.
- Excepcionalmente el procedimiento no puede excederse de **12 horas** para su plena identificación, si después de efectuada la identificación de la persona, tiene antecedentes policiales, penales o judiciales en su país de origen o cualquier otro país se pondrá de conocimiento de la Superintendencia Nacional de Migraciones.